

## 平成24年度第3回新城市市政モニターアンケート調査結果

アンケート実施期間 平成24年12月3日(月)～12月17日(月)

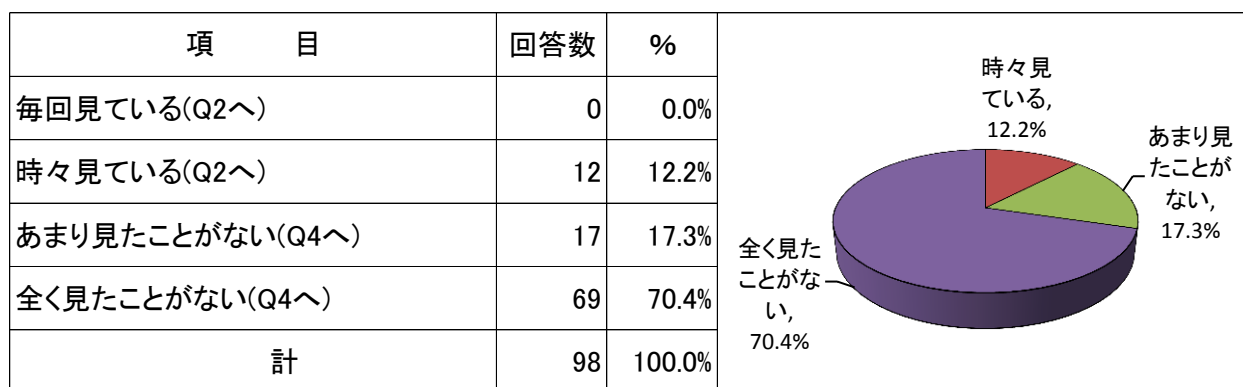
回収率 98%(98人/100人中)

(%は小数点第2以下を四捨五入してあるため、合計が100%にならない場合があります。)

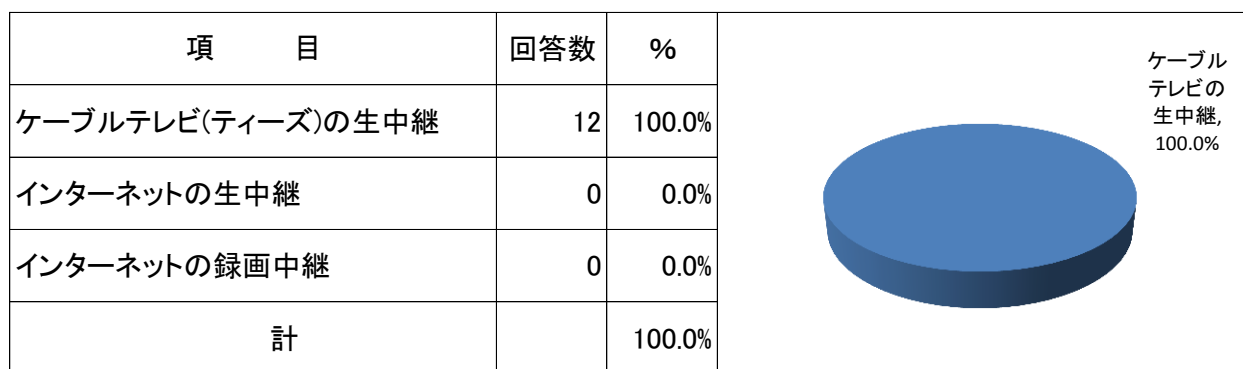
### テーマ1 新城市議会の議会中継について

新城市議会では、定例会の一般質問等の様子をケーブルテレビとインターネットで映像中継しています。

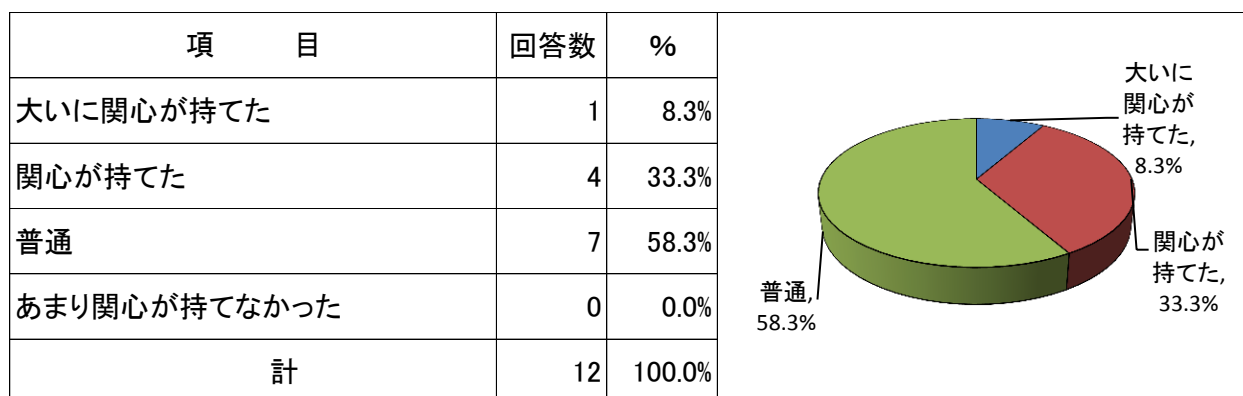
#### Q1 新城市議会の議会中継を見たことがありますか。(1つ選択)



#### Q2 Q1で「毎回見ている」「時々見ている」と回答された方にお聞きします。どのような視聴方法で見ましたか。(1つ選択)

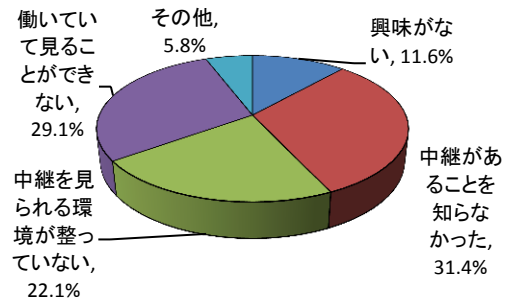


#### Q3 中継をご覧になって議会への関心を持つことはできましたか。(1つ選択)



Q4 Q1で「あまり見たことがない」「全く見たことがない」と回答された方にお聞きします。見たことがない理由は何ですか。(1つ選択)

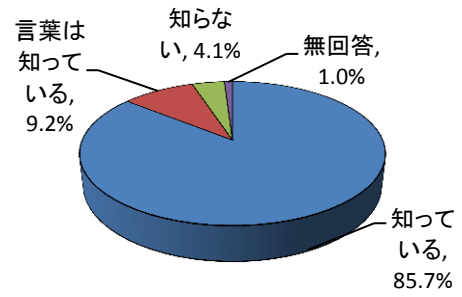
項目	回答数	%
興味がない	10	11.6%
中継があることを知らなかった	27	31.4%
中継を見られる環境が整っていない(テイズ、インターネットに接続していない)	19	22.1%
働いていて見るができない	25	29.1%
その他	5	5.8%
計	86	100.0%



テーマ2 たばこ健康について  
 市では「しんしろ健康づくり21計画」の推進のため受動喫煙防止対策をすすめています。  
 受動喫煙:他人が吸っているたばこの煙を吸うことです。喫煙者同様、がんや心臓病などさまざまな健康障害を起こすおそれがあります。

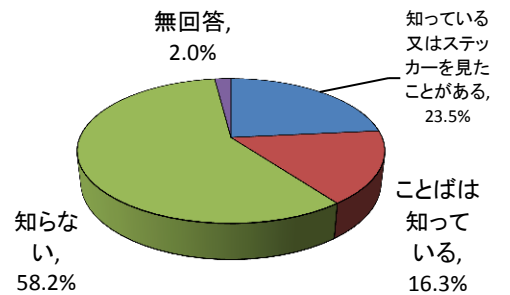
Q1 受動喫煙の害について知っていますか。(1つ選択)

項目	回答数	%
知っている	84	85.7%
言葉は知っている	9	9.2%
知らない	4	4.1%
無回答	1	1.0%
計	98	100.0%



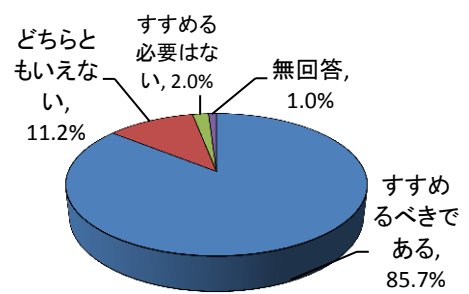
Q2 受動喫煙防止対策施設(認定施設にはステッカーが貼ってあります。)について知っていますか。(1つ選択)

項目	回答数	%
知っている又はステッカーを見たことがある	23	23.5%
ことばは知っている	16	16.3%
知らない	57	58.2%
無回答	2	2.0%
計	98	100.0%



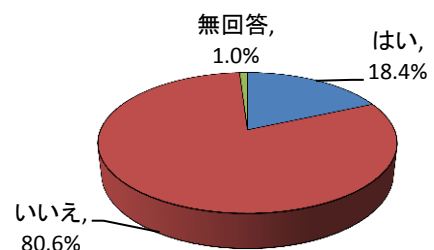
Q3 受動喫煙の防止に向けてどう思いますか。(1つ選択)

項目	回答数	%
すすめるべきである	84	85.7%
どちらともいえない	11	11.2%
すすめる必要はない	2	2.0%
無回答	1	1.0%
計	98	100.0%



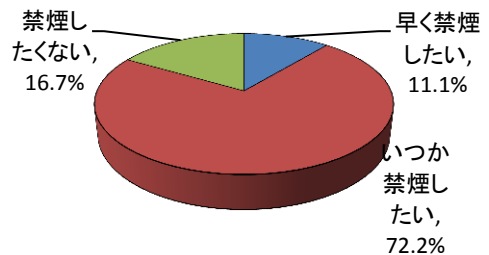
Q4 あなたは現在たばこを吸っていますか。(1つ選択)

項目	回答数	%
はい(Q5へ)	18	18.4%
いいえ(Q6へ)	79	80.6%
無回答	1	1.0%
計	98	100.0%



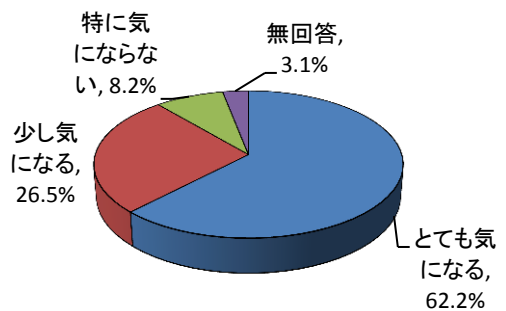
Q5 禁煙についてどう思いますか(1つ選択)

項目	回答数	%
早く禁煙したい	2	11.1%
いつか禁煙したい	13	72.2%
禁煙したくない	3	16.7%
計	18	100.0%



Q6 たばこの煙についてどう思いますか(1つ選択)

項目	回答数	%
とても気になる	61	62.2%
少し気になる	26	26.5%
特に気にならない	8	8.2%
無回答	3	3.1%
計	98	100.0%

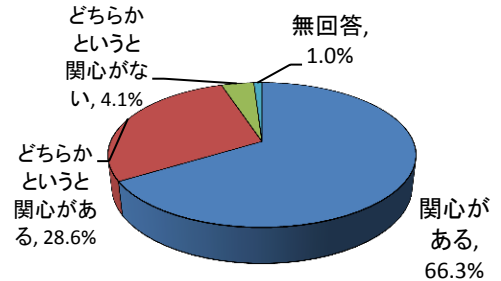


テーマ3 歯科保健事業について

市では「しんしろ健康づくり21計画」の推進のため歯周病予防対策をすすめています。小学生の40%、成人では80%以上の方が歯周病にかかっているとされています。

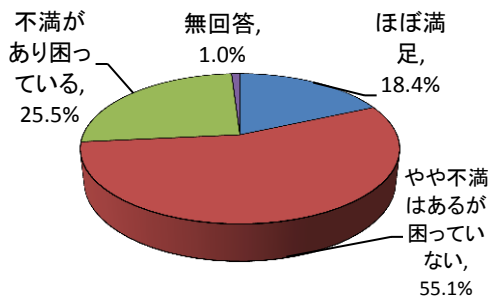
Q1 ご自身の歯の健康に関心がありますか。(1つ選択)

項目	回答数	%
関心がある	65	66.3%
どちらかというに関心がある	28	28.6%
どちらかというに関心がない	4	4.1%
関心がない	0	0.0%
無回答	1	1.0%
計	98	100.0%



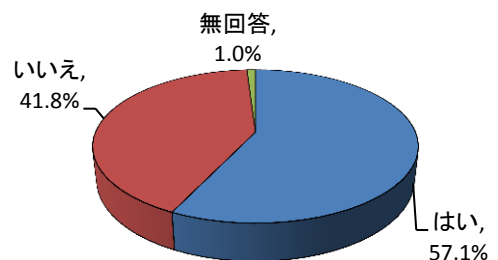
Q2 現在の歯や口の中の状況に満足していますか。(1つ選択)

項目	回答数	%
ほぼ満足	18	18.4%
やや不満はあるが困っていない	54	55.1%
不満があり困っている	25	25.5%
無回答	1	1.0%
計	98	100.0%

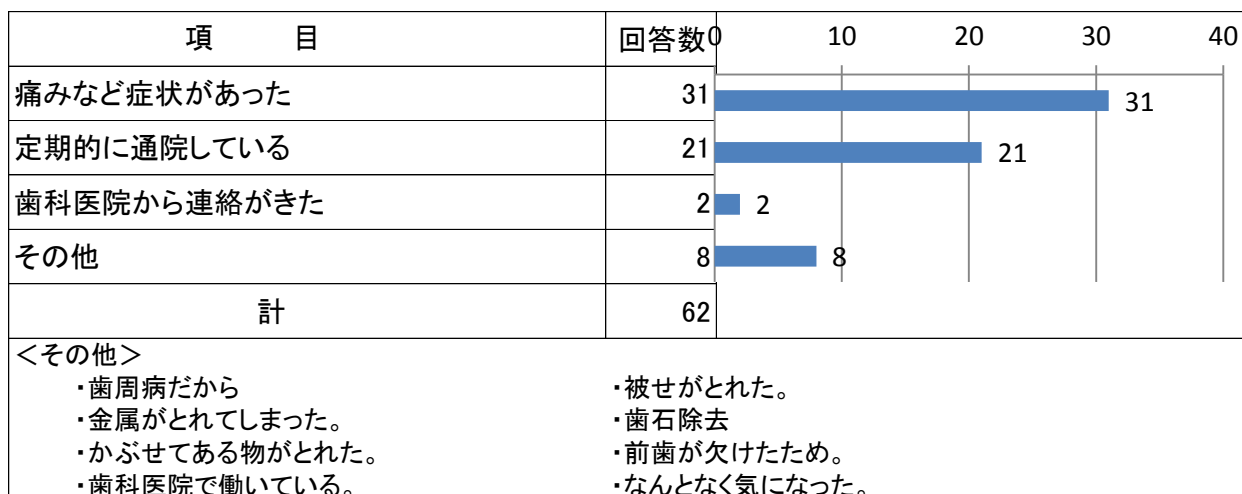


Q3 この1年間に歯科医院を受診しましたか。(1つ選択)

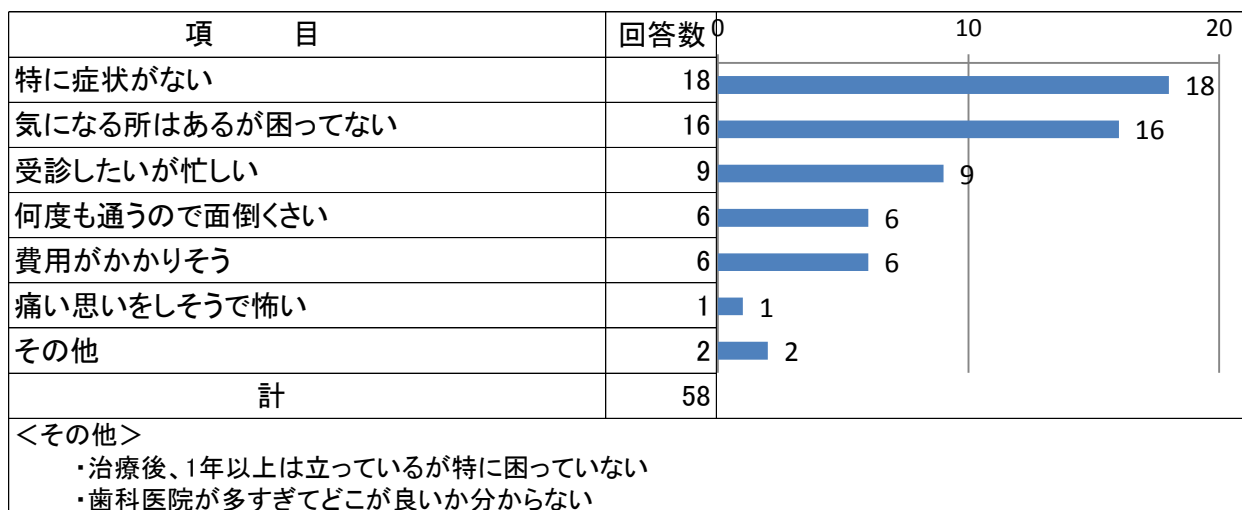
項目	回答数	%
はい(Q4へ)	56	57.1%
いいえ(Q5へ)	41	41.8%
無回答	1	1.0%
計	98	100.0%



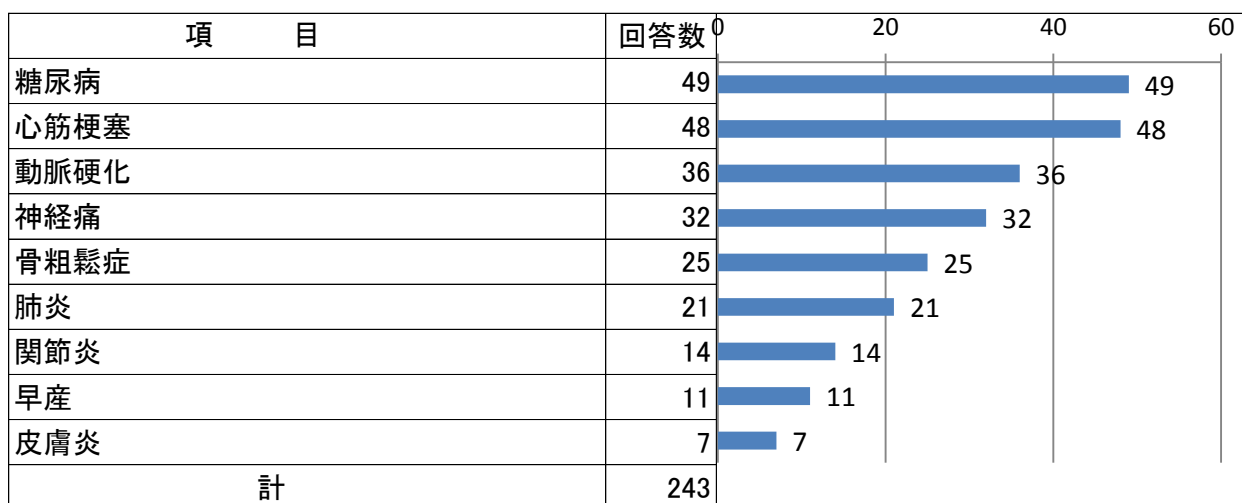
Q4 皆さんにお聞きします。  
どのような理由で受診しましたか。(いくつでも)



Q5 歯科医院を受診しない理由は何ですか。(いくつでも)



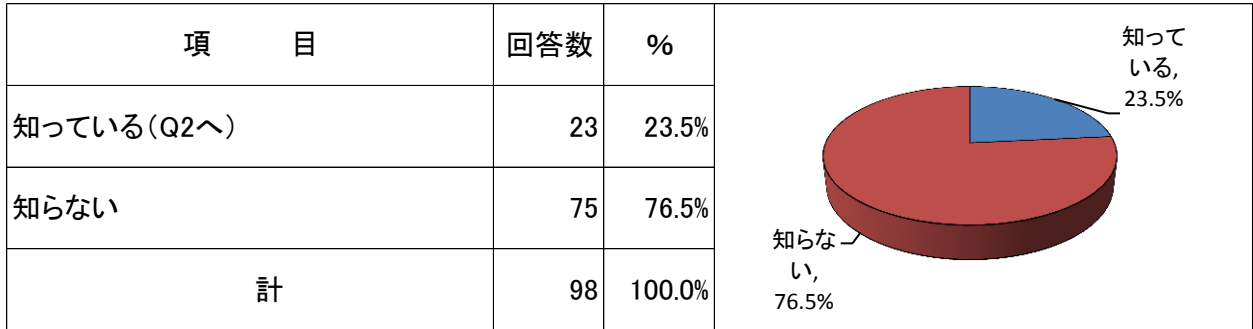
Q6 皆さんにお聞きします。歯周病によって悪化すると思う病気を選んでください。(いくつでも)



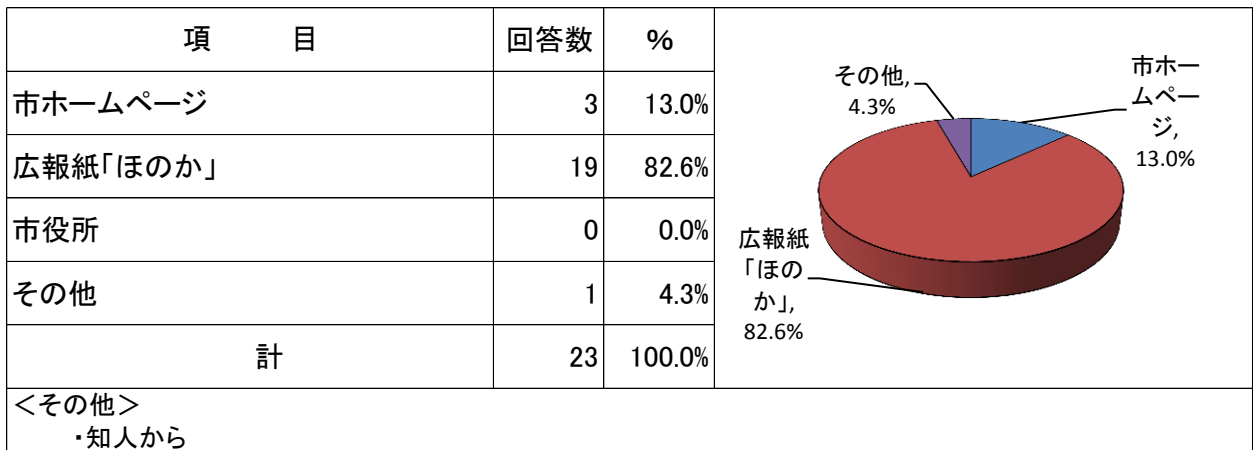
テーマ4 パブリックコメント制度について

「パブリックコメント制度」は、市の重要な施策・計画などを策定していく中で、その施策・計画などの素案を公表し、市民の皆さんに意見や情報を求め、提出された意見などを考慮して決定していくものです。また、意見などに対しても、市の考え方を公表しています。  
このパブリックコメント制度の有効活用についてお聞きます。

Q1 パブリックコメント制度があることをご存知ですか。（1つ選択）



Q2 パブリックコメント制度を実施していることを何で知りましたか。（1つ選択）



Q3 市の重要な施策・計画(基本計画・条例など)を策定する際に意見等を提出したことはありますか。（1つ選択）



Q4 Q3で「ない」と回答された方にお聞きします。意見等を提出しなかった理由を教えてください。(いくつでも)

項目	回答数	0	5	10
制度のことがわからない	7			
何を意見していいのかわからない	6			
興味がない	0			
その他	6			
計	19			

<その他>

- ・興味がないわけではないが、テーマが考えていることと合わない
- ・議員が代弁者と考えている。
- ・どこへ出せばいいのかわからない。
- ・私たちの意見が市政にとどくとは思わないから。
- ・提出しようとしたが、口頭で答える機会があった。
- ・興味があるが、今の自分の状況からそれを真剣に考える余裕がない。