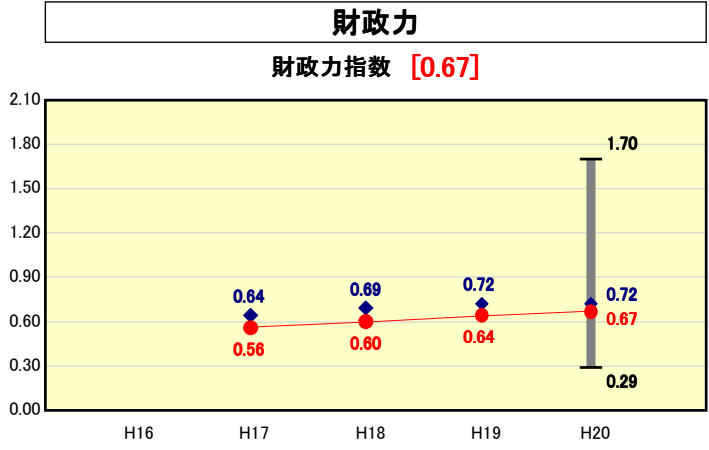


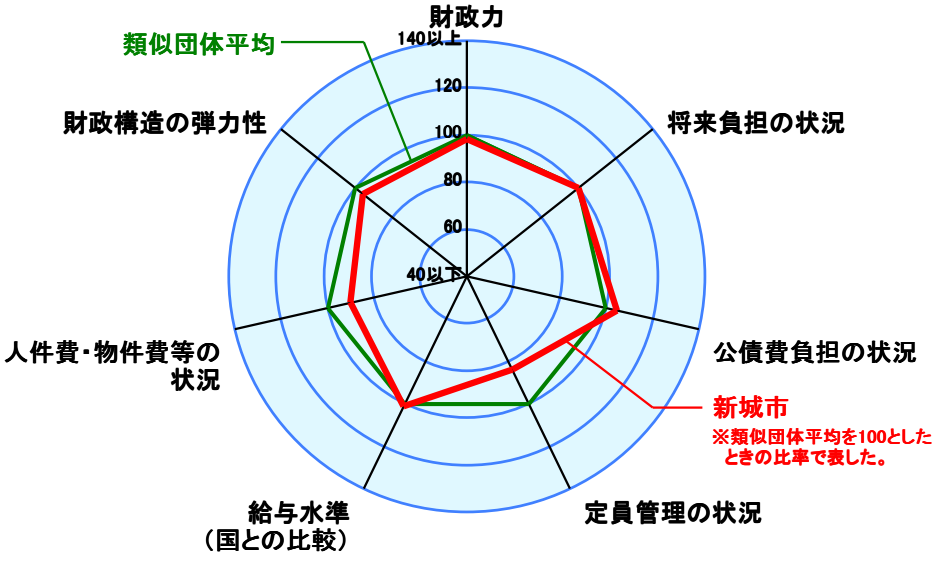
市町村財政比較分析表(平成20年度普通会計決算)



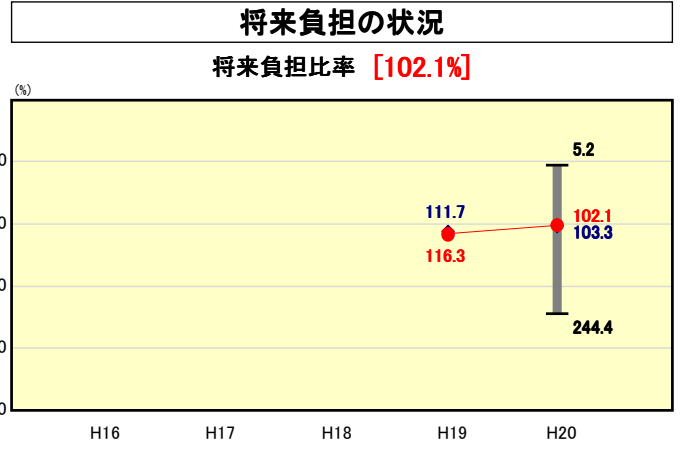
● 当該団体値
◆ 類似団体内平均値
T 類似団体内の最大値及び最小値

類似団体内順位 19/47
全国市町村平均 0.56
愛知県市町村平均 1.11

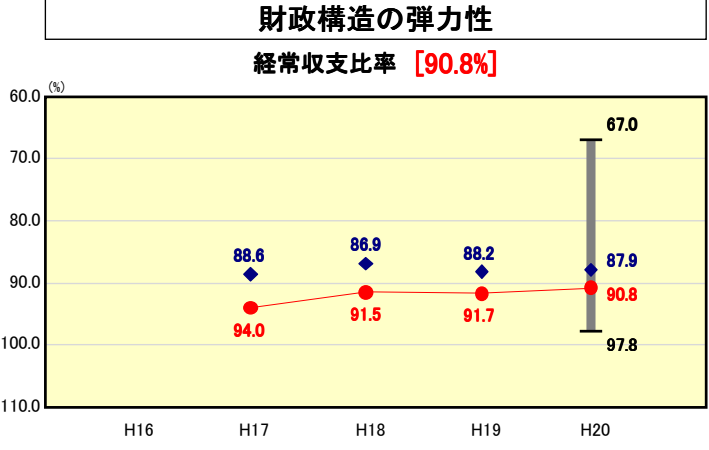
| | | |
|--------|------------|-----------------|
| 人口 | 51,402 | 人(H21.3.31現在) |
| 面積 | 499.00 | km ² |
| 標準財政規模 | 14,008,961 | 千円 |
| 歳入総額 | 21,564,137 | 千円 |
| 歳出総額 | 20,440,861 | 千円 |
| 実質収支 | 1,013,869 | 千円 |



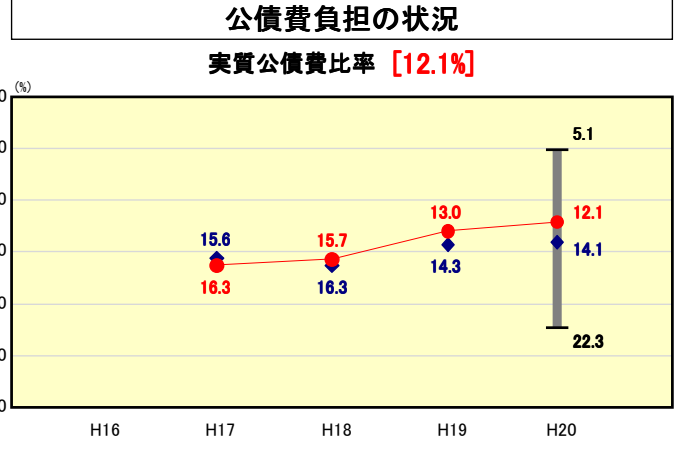
※類似団体とは、人口および産業構造等により全国の市町村を35のグループに分類した結果、当該団体と同じグループに属する団体を言う。
※平成21年度中に市町村合併した団体で、合併前の団体ごとの決算に基づく実質公債費比率及び将来負担比率を算出していない団体については、グラフを表記せず、レーダーチャートを破線としている。
※充当可能財源等が将来負担額を上回っている団体については、将来負担比率のグラフを表記せず、レーダーチャートを破線としている。



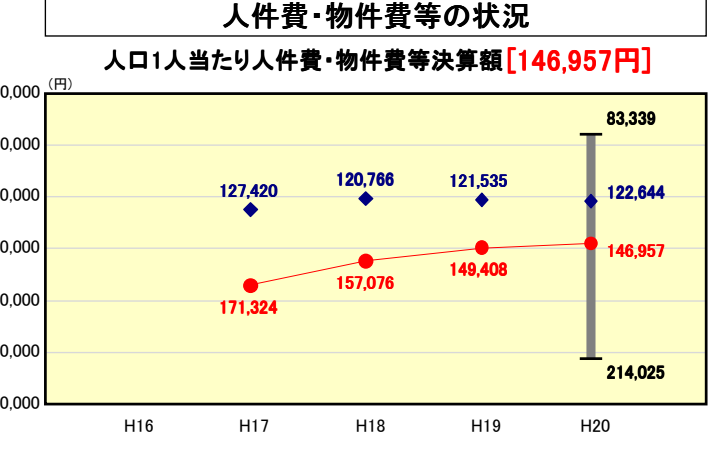
類似団体内順位 15/47
全国市町村平均 100.9
愛知県市町村平均 88.2



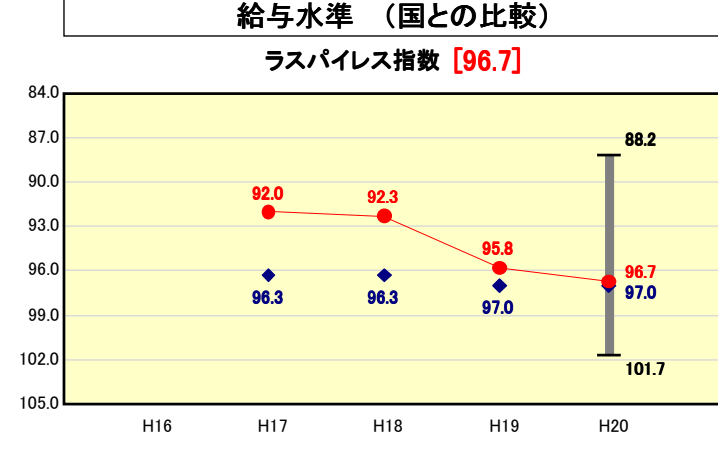
類似団体内順位 28/47
全国市町村平均 91.8
愛知県市町村平均 86.0



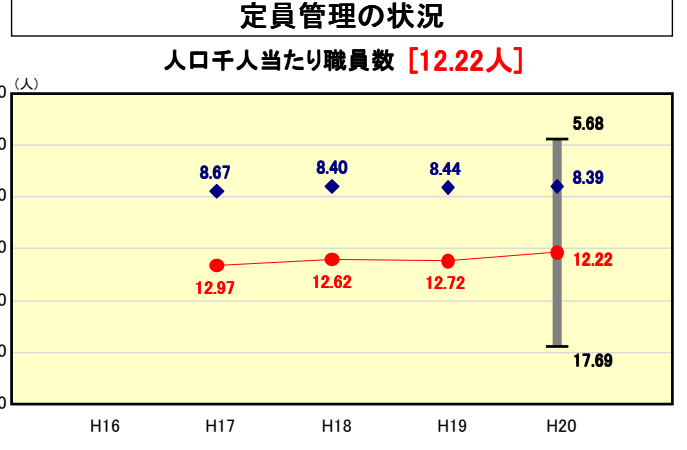
類似団体内順位 10/47
全国市町村平均 11.8
愛知県市町村平均 8.6



類似団体内順位 37/47
全国市町村平均 114,142
愛知県市町村平均 111,758



類似団体内順位 22/47
全国市平均 98.4
全国町村平均 94.6



類似団体内順位 43/47
全国市町村平均 7.46
愛知県市町村平均 7.10

※人員費、物件費及び維持補修費の合計である。ただし 人員費には事業費支弁人員費を含み、退職金は含まない。

分析欄

【財政力指数】
合併により、財政基盤の強化が図られ、前年度比0.03ポイント改善したが、類似団体の平均を0.05ポイント下回っている。公共施設の使用料見直しや再編・廃止・譲渡の検討に加え、今後建設が予定される新東名高速道路インターチェンジ周辺の開発など、自主財源の確保と雇用機会の拡大に努める。

【経常収支比率】
退職者不補充により、前年度比0.9ポイント改善した。今後も人員費の抑制や公営企業の使用料などの適正化に努め、経常経費の節減を図る。

【人口1人当たり人員費・物件費等決算額】
前年度に比べ2,451円減少したが、類似団体平均に比べ大きく上回っている。今後は、広大な市域に点在する公共施設について、「公共施設のあり方検討会」の検討結果を基に、存続・再編・廃止等や使用料の見直しを図るなど、更なる経費の抑制に努める。

【ラスパイレズ指数】
類似団体平均を下回っているが、引き続き適正化に努める。

【将来負担比率】
高利率地方債の借換や地方債の新規発行を抑えたことにより、対前年度14.2ポイント改善した。今後の地方債の新規発行については、常に必要性・規模等を見直すなど、将来負担の抑制とプライマリーバランス(黒字)の維持を図る。

【実質公債費比率】
昨年度に引き続き類似団体平均を下回ることとなったが、今後とも地方債の発行を抑えるとともに、使用料の見直しなどによる財源確保等、公営企業の経営の健全化に努める。

【人口千人当たり職員数】
退職者不補充などに加え、小中学校26校、保育所17園、幼稚園2園など、広大な市域に点在する公共施設の再編・廃止・譲渡の検討などと合わせ、適正な定員管理に一層努める。